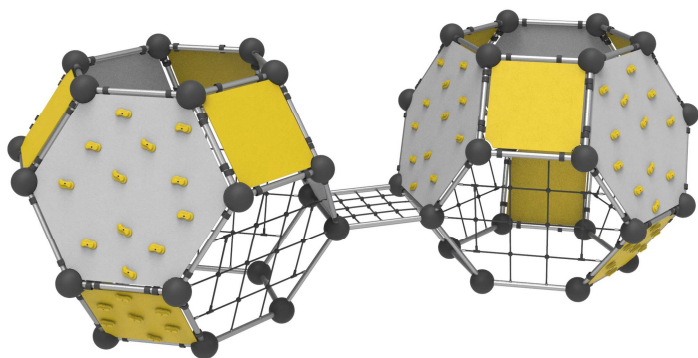
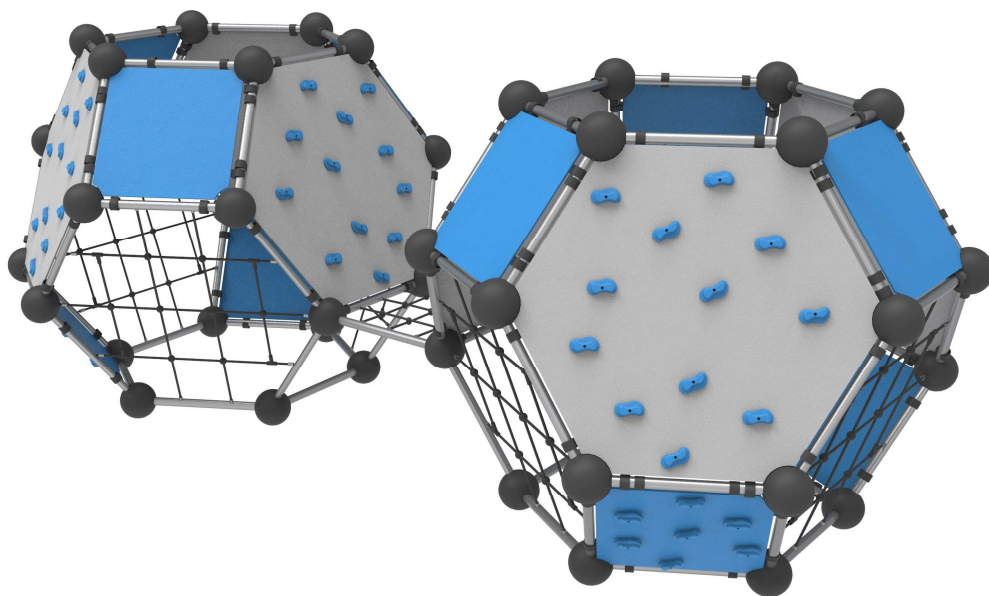
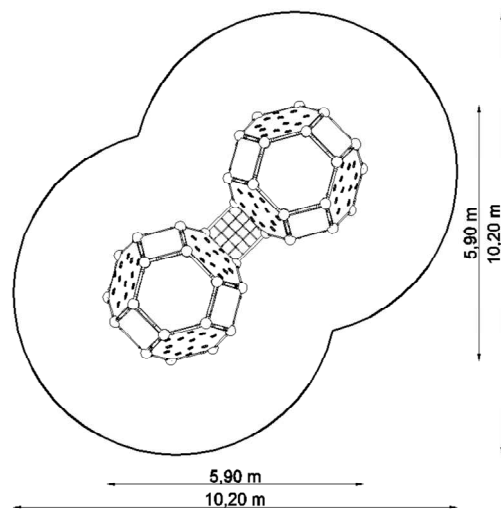


## Zestaw CQ -0004/1



### Strefa bezpieczeństwa



### Wymiary zestawu

Urządzenie	5,90 x 5,90 m
Strefa bezpieczeństwa	10,20 x 10,20 m
Wysokość swobodnego upadku	2,50 m
Wysokość zestawu	2,50 m

\*Wymiary podano z dokładnością do 5 cm.

## ZASTOSOWANE MATERIAŁY

- Konstrukcja - rura stalowa ocynkowana i malowana proszkowo, o przekroju 60 mm.
- Przeplotnie linowe wykonane z lin polipropylenowych 16 mm, wzmocnionych rdzeniem stalowym, łączniki lin wykonane z wysokoudarowego tworzywa.
- Ścianki wspinaczkowe wykonane z kolorowych płyt HDPE lub HPL, mocowane za pomocą aluminiowych obejm, wyposażone w chwyt z tworzyw na bazie żywic.
- łączniki rur w postaci kul aluminiowych.

**SPOSÓB MONTAŻU** – urządzenie posadowione w gruncie, sposób montażu zgodny z instrukcją producenta.

**UWAGA!** Produkcja naszych wyrobów podlega ciągłym kontrolom bezpieczeństwa i jakości, dlatego w niektórych przypadkach przedstawione rysunki mogą odbiegać od urządzeń zamontowanych na placu zabaw. W razie wątpliwości lub pytań prosimy o kontakt z Działem Handlowym.